



ФЕДЕРАЛЬНАЯ СЛУЖБА  
ГОСУДАРСТВЕННОЙ СТАТИСТИКИ

# Характеристика предприятий и организаций Пермского края



2010 – 2022 годы



# ЧИСЛО ПРЕДПРИЯТИЙ И ОРГАНИЗАЦИЙ

НА 1 ЯНВАРЯ ПО ДАННЫМ ГОСУДАРСТВЕННОЙ РЕГИСТРАЦИИ, ЕДИНИЦ

НА 1 ЯНВАРЯ 2022 ГОДА,  
ЕДИНИЦ



Всего

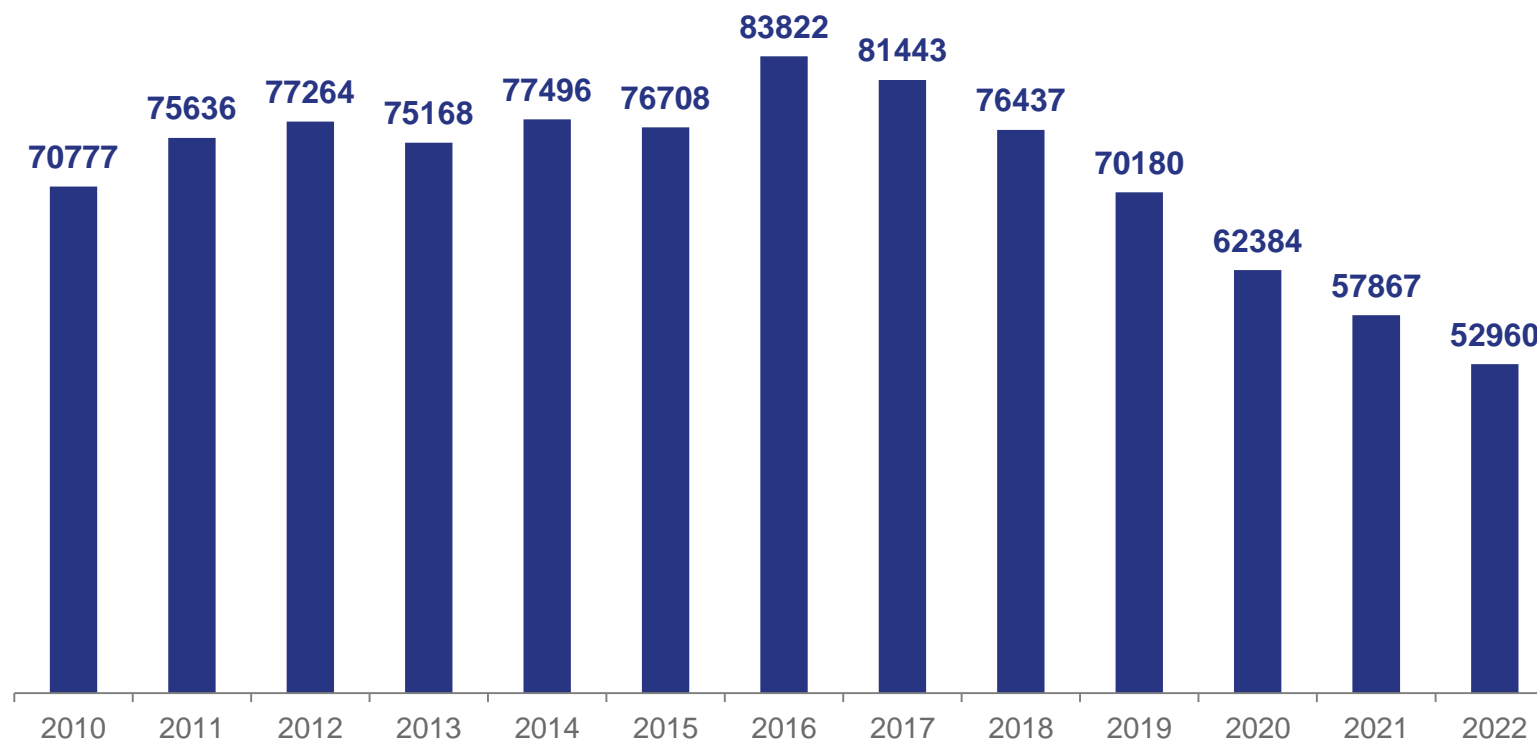
**52 960**

2022 ГОД К 2021 ГОДУ



Всего

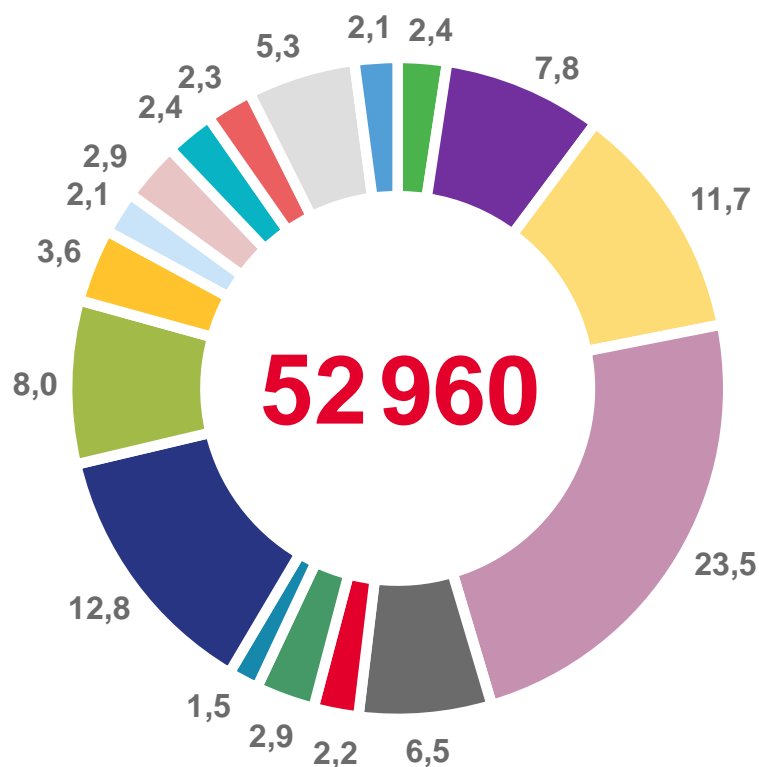
**91,5%**





# РАСПРЕДЕЛЕНИЕ ОРГАНИЗАЦИЙ ПО ВИДАМ ЭКОНОМИЧЕСКОЙ ДЕЯТЕЛЬНОСТИ

НА 1 ЯНВАРЯ 2022 ГОДА, В % К ИТОГУ



- Сельское, лесное хозяйство, охота, рыболовство, рыбоводство
- Обработывающие производства
- Строительство
- Торговля оптовая и розничная; ремонт автотранспортных средств и мотоциклов
- Транспортировка и хранение
- Деятельность гостиниц и предприятий общественного питания
- Деятельность в области информации и связи
- Деятельность в области информации и связи
- Деятельность по операциям с недвижимым имуществом
- Деятельность профессиональная, научная и техническая
- Деятельность административная и сопутствующие дополнительные услуги
- Государственное управление и обеспечение военной безопасности; социальное обеспечение
- Образование
- Деятельность в области здравоохранения и социальных услуг
- Деятельность в области культуры, спорта, организации досуга и развлечений
- Предоставление прочих видов услуг
- Другие виды экономической деятельности





# РАСПРЕДЕЛЕНИЕ ПРЕДПРИЯТИЙ И ОРГАНИЗАЦИЙ ПО ФОРМАМ СОБСТВЕННОСТИ

НА 1 ЯНВАРЯ 2022 ГОДА В % К ИТОГУ

НА 1 ЯНВАРЯ 2022 ГОДА,  
ЕДИНИЦ



Государственная

**1 091**



Муниципальная

**2 164**



Частная

**46 891**



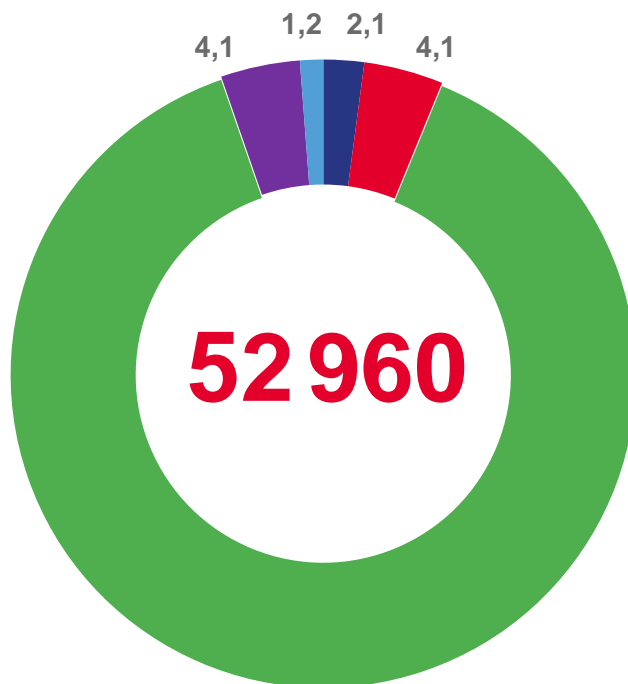
Собственность  
общественных организаций






**2 173**



Прочие  
формы собственности

**641**



-  Государственная
-  Муниципальная
-  Частная
-  Собственность общественных и религиозных организаций
-  Прочие формы собственности,

